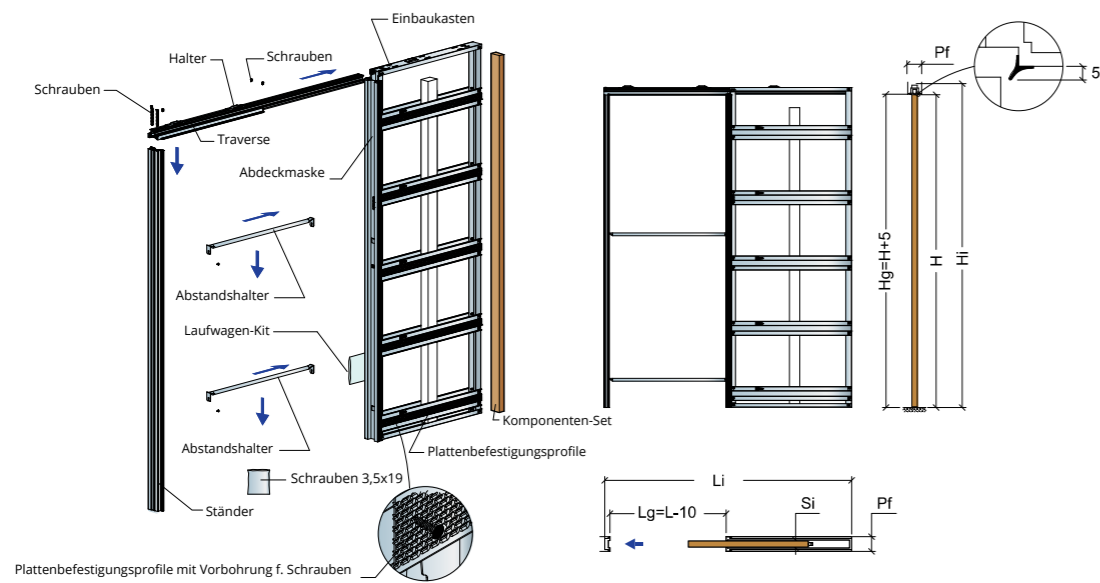
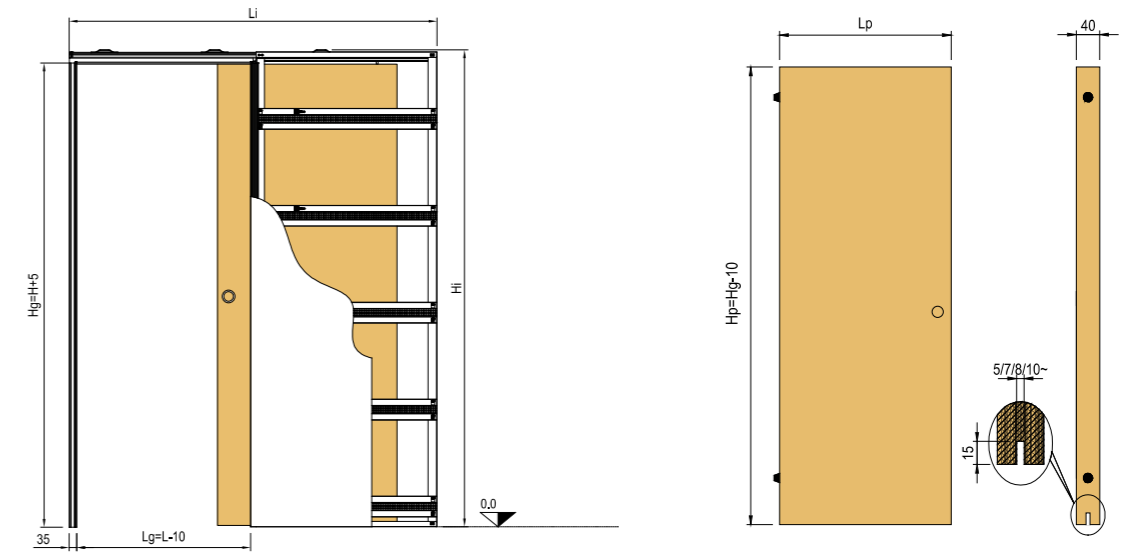


OPENBOX FIT



Plattenbefestigungsprofile mit Vorbohrung f. Schrauben

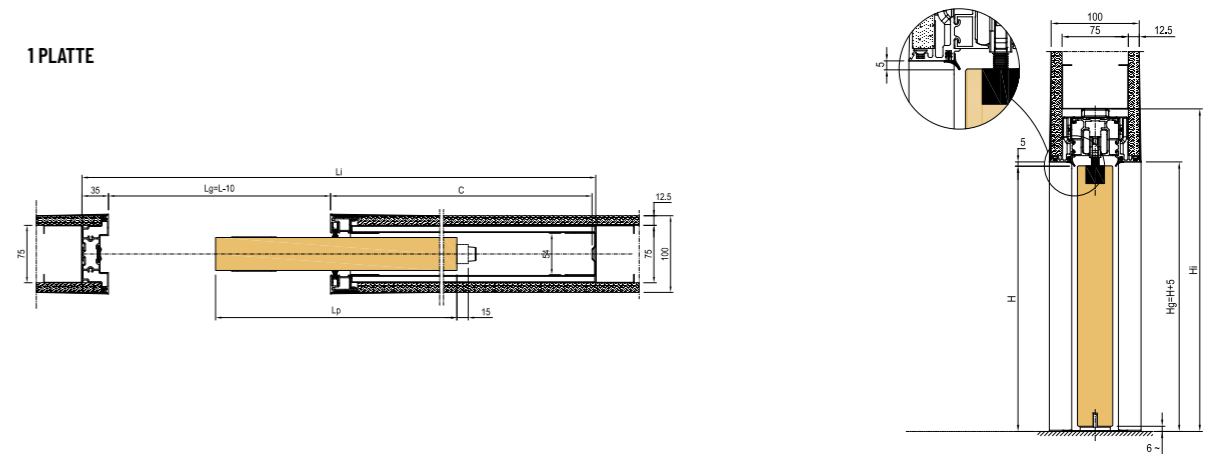


Für Trockenbauwände 100 mm - Kastenrahmen: für Struktur 75 mm + 1 x 12,5 mm Platte pro Seite

DURCHGANGSLICHTE		EFFEKTIVE DURCHGANGSBREITE		GESAMTABMESSUNGEN		TÜRFLÜGELABMESSUNGEN		LICHTES MASS EINBAUKASTEN	FERTIGWANDDICKE/ INNENMASS
L	H	Lg	Hg*	Li	Hi	Lp	Hp	C	Pf / Si
600	2100	590	2105	1275	2170	615	2095	640	100/54
700		690		715		740			
750		740		765		790			
800		790		815		840			
900		890		915		940			
1000		990		1015		1040			

* Vor der Bestellung der Tür muss das tatsächliche Maß Hg auf der Baustelle geprüft werden.

1 PLATTE



Für Trockenbauwände 125 mm - Kastenrahmen: für Struktur 75 mm + 2 x 12,5 mm Platte pro Seite

DURCHGANGSLICHTE		EFFEKTIVE DURCHGANGSBREITE		GESAMTABMESSUNGEN		TÜRFLÜGELABMESSUNGEN		LICHTES MASS EINBAUKASTEN	FERTIGWANDDICKE/ INNENMASS
L	H	Lg	Hg*	Li	Hi	Lp	Hp	C	Pf / Si
600	2100	590	2105	1275	2170	615	2095	640	125/69
700		690		715		740			
750		740		765		790			
800		790		815		840			
900		890		915		940			
1000		990		1015		1040			

* Vor der Bestellung der Tür muss das tatsächliche Maß Hg auf der Baustelle geprüft werden.

2 PLATTEN

